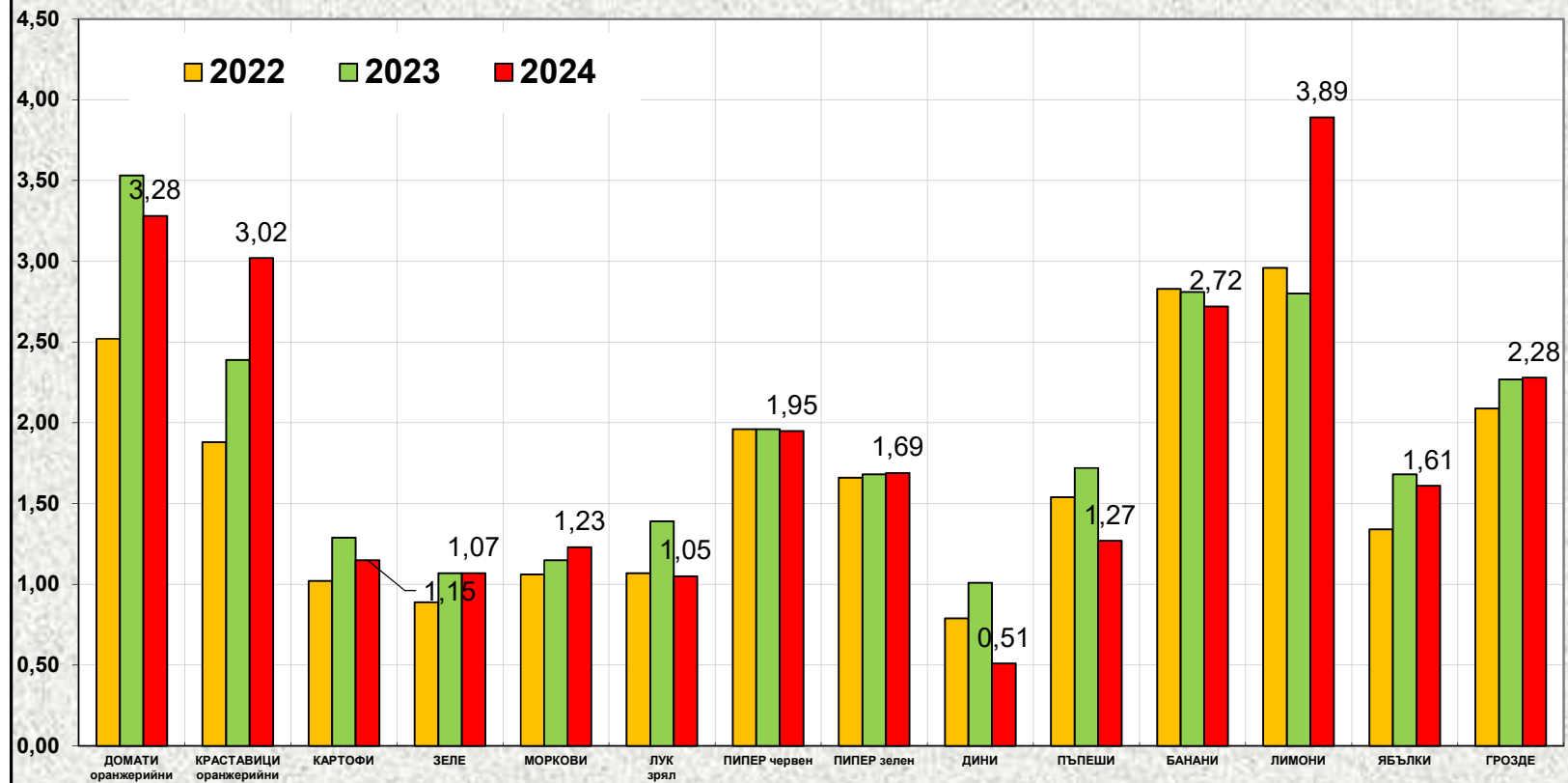
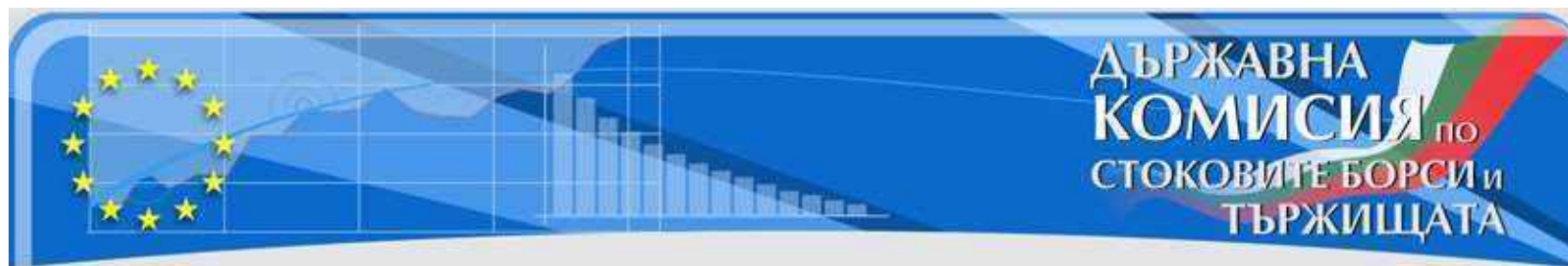


30.09-07.10	ДОМАТИ оранжерийни	КРАСТАВИЦИ оранжерийни	КАРТОФИ	ЗЕЛЕ	МОРКОВИ	ЛУК зрял	ПИПЕР червен	ПИПЕР зелен	ДИНИ	ПЪПЕШИ	БАНАНИ	ЛИМОНИ	ЯБЪЛКИ	ГРОЗДЕ	стойност на единица продукт
година															
2022	2,52	1,88	1,02	0,89	1,06	1,07	1,96	1,66	0,79	1,54	2,83	2,96	1,34	2,09	24
2023	3,53	2,39	1,29	1,07	1,15	1,39	1,96	1,68	1,01	1,72	2,81	2,80	1,68	2,27	27
2024	3,28	3,02	1,15	1,07	1,23	1,05	1,95	1,69	0,51	1,27	2,72	3,89	1,61	2,28	27
брой наблюдавани стоки	1	2	3	4	5	6	7	8	9	10	11	12	13	14	
Промяна 2024-2023г. в %	-7	26	-11	0	7	-24	-1	1	-50	-26	-3	39	-4	0	

Цена на едро на плодове и зеленчуци
за периода 30 септември - 07 октомври 2022/2024 г.

лева

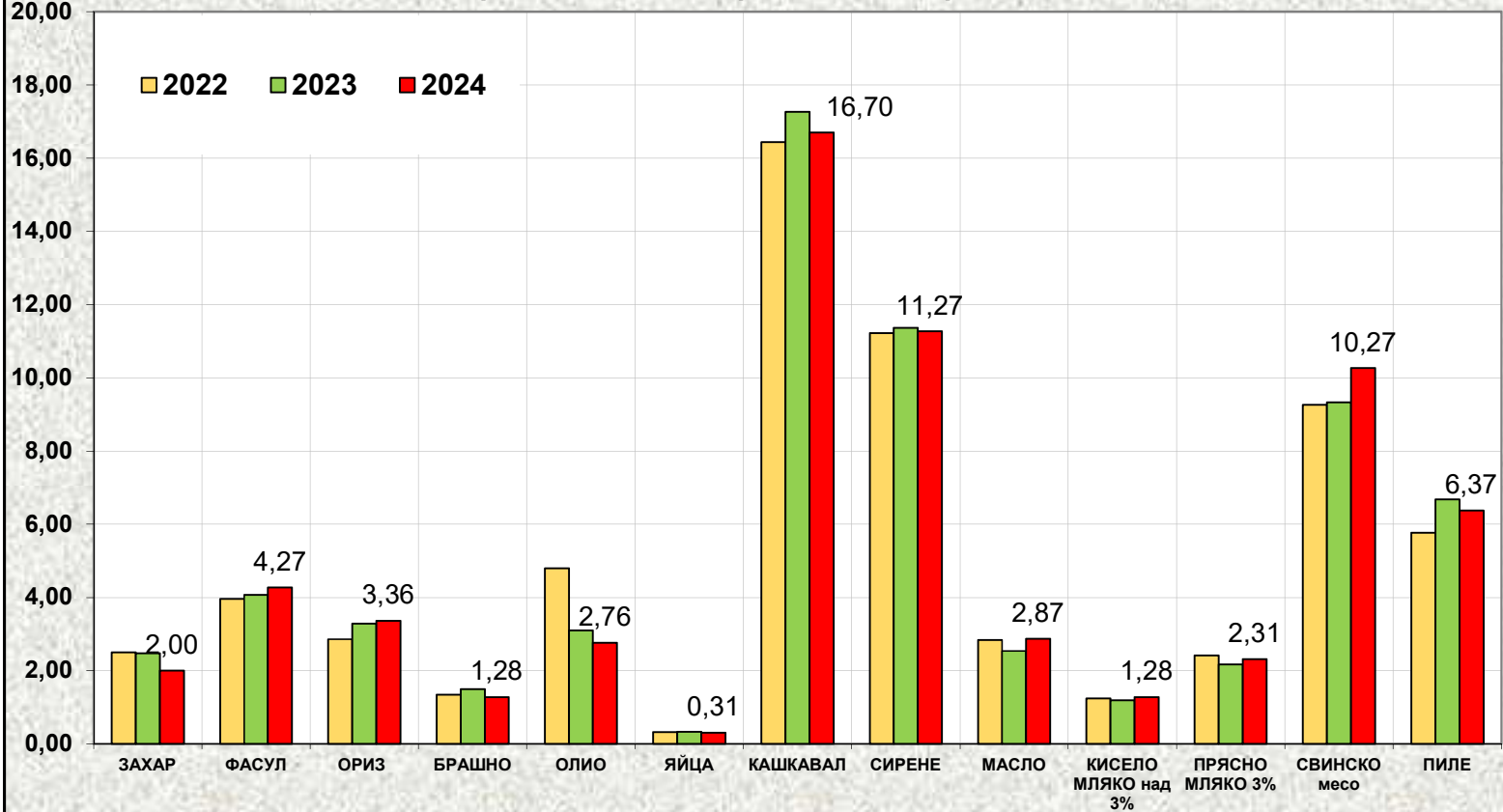


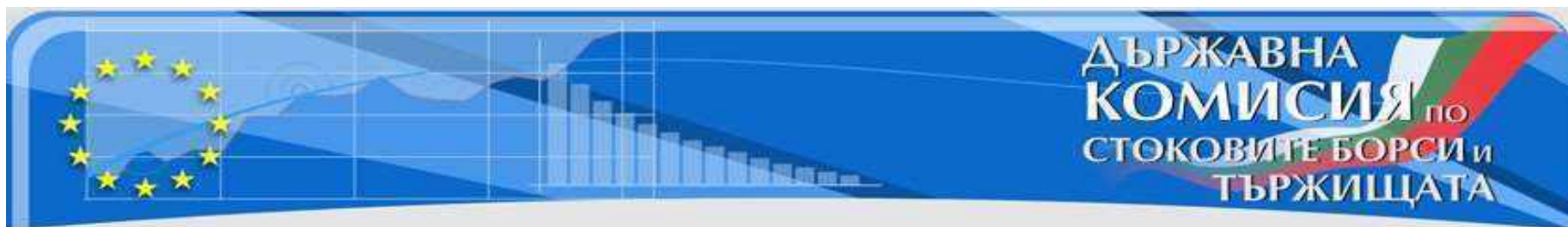


30.09-07.10	ЗАХАР	ФАСУЛ	ОРИЗ	БРАШНО	ОЛИО	ЯЙЦА	КАШКАВАЛ	СИРЕНЕ	МАСЛО	КИСЕЛО МЛЯКО над 3%	ПРЯСНО МЛЯКО 3%	СВИНСКО месо	ПИЛЕ	стойност на единица продукт
година														
2022	2,50	3,96	2,86	1,34	4,80	0,32	16,44	11,22	2,83	1,24	2,42	9,26	5,77	65
2023	2,47	4,07	3,28	1,49	3,10	0,33	17,26	11,37	2,54	1,19	2,17	9,33	6,67	65
2024	2,00	4,27	3,36	1,28	2,76	0,31	16,70	11,27	2,87	1,28	2,31	10,27	6,37	65
брой наблюдаван и стоки	1	2	3	4	5	6	7	8	9	10	11	12	13	
Промяна 2024 - 2023 г. в %	-19	5	2	-14	-11	-6	-3	-1	13	8	6	10	-5	

Цени на едро на основни хранителни стоки за периода 30 септември - 07 октомври 2022/2024 г.

лева





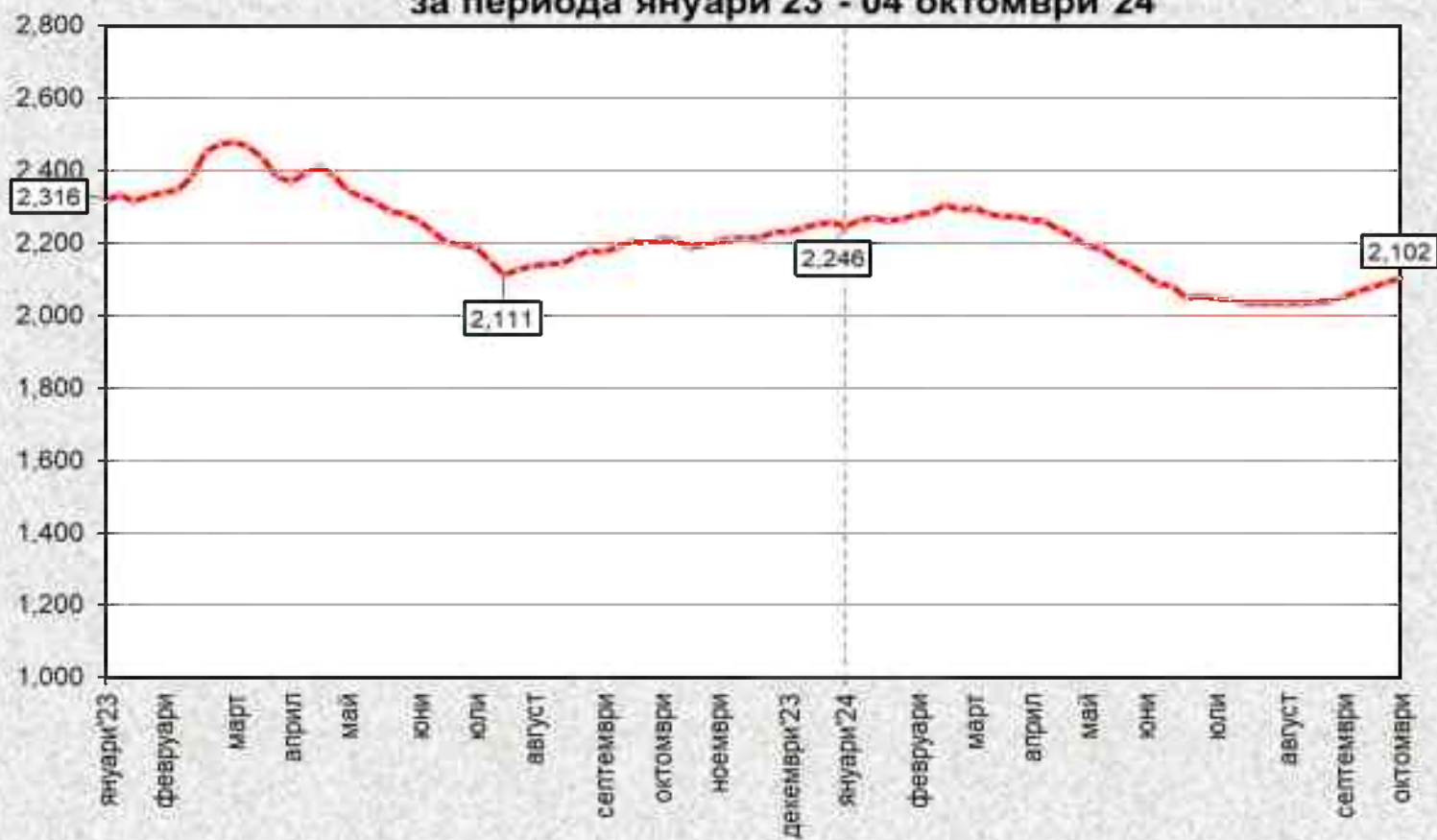
Стойност на потребителската кошница за единица продукт
на база на цените на 27 хранителни стоки

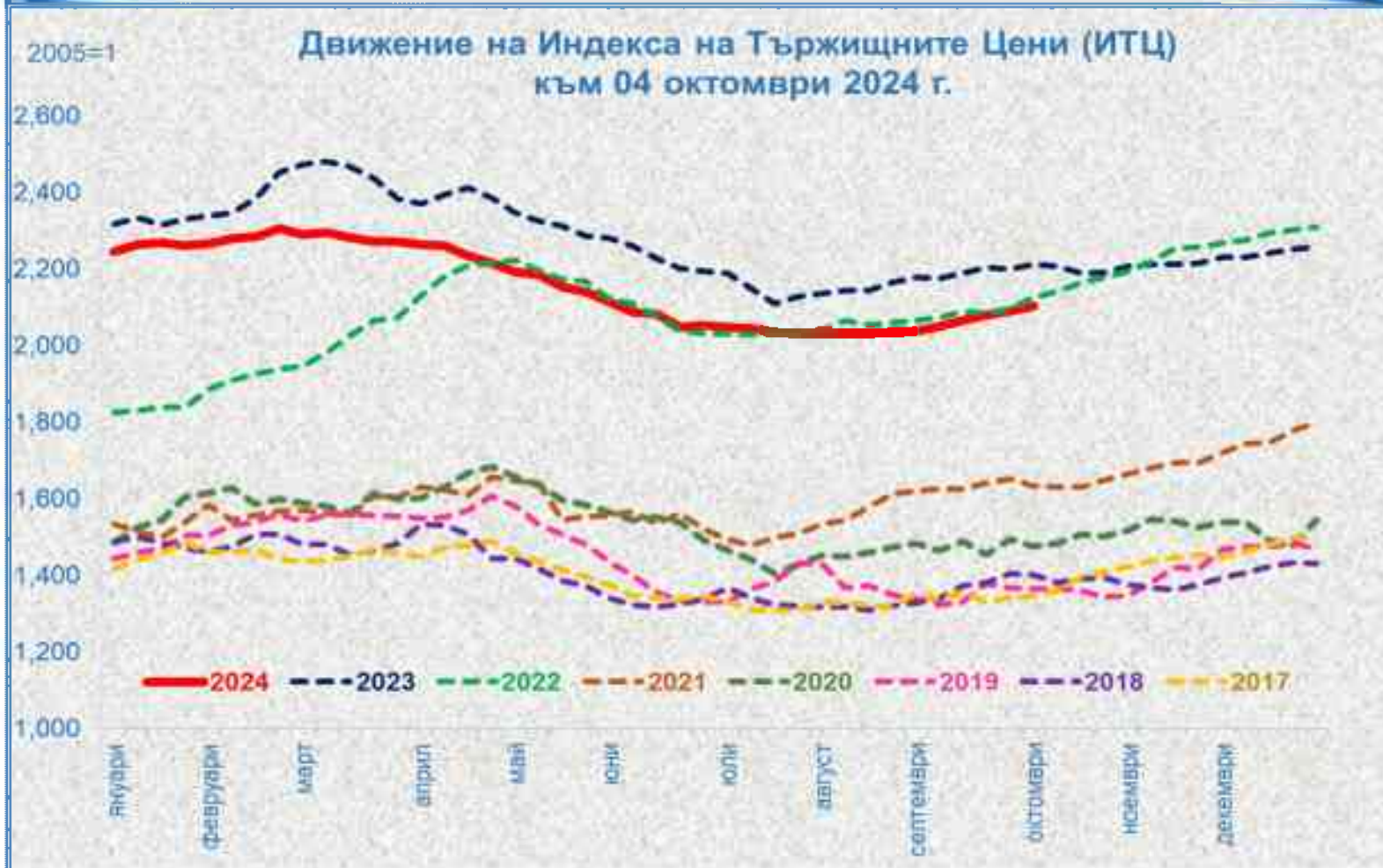
(от 30 септември 2024г. се променя съставът на потребителската кошница, като от групата на зеленчуците отпада наблюдението на домати от открити площи, а се добавят - домати оранжерийни; от плодовете отпада наблюдението на праскови, а се добавят ябълки)

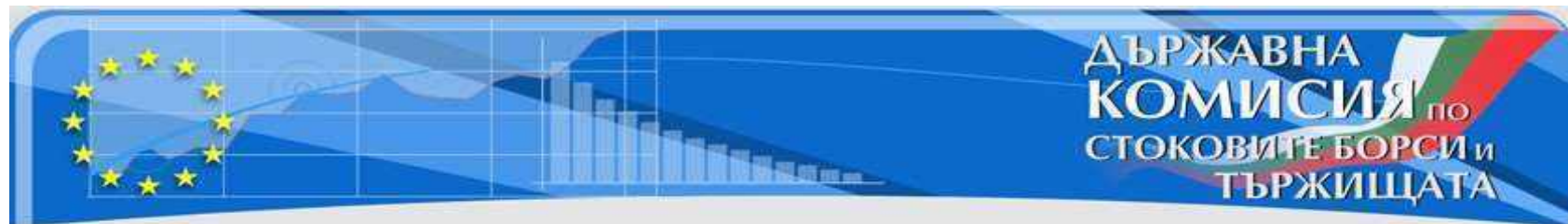
30.09-07.10	хранителни стоки	плодове и зеленчуци	общо
2022 г.	65	24	<u>89</u>
2023 г.	65	27	<u>92</u>
2024 г.	65	27	<u>92</u>

2005=1

Движение на Индекса на Тържищните Цени (ИТЦ) за периода януари'23 - 04 октомври 24



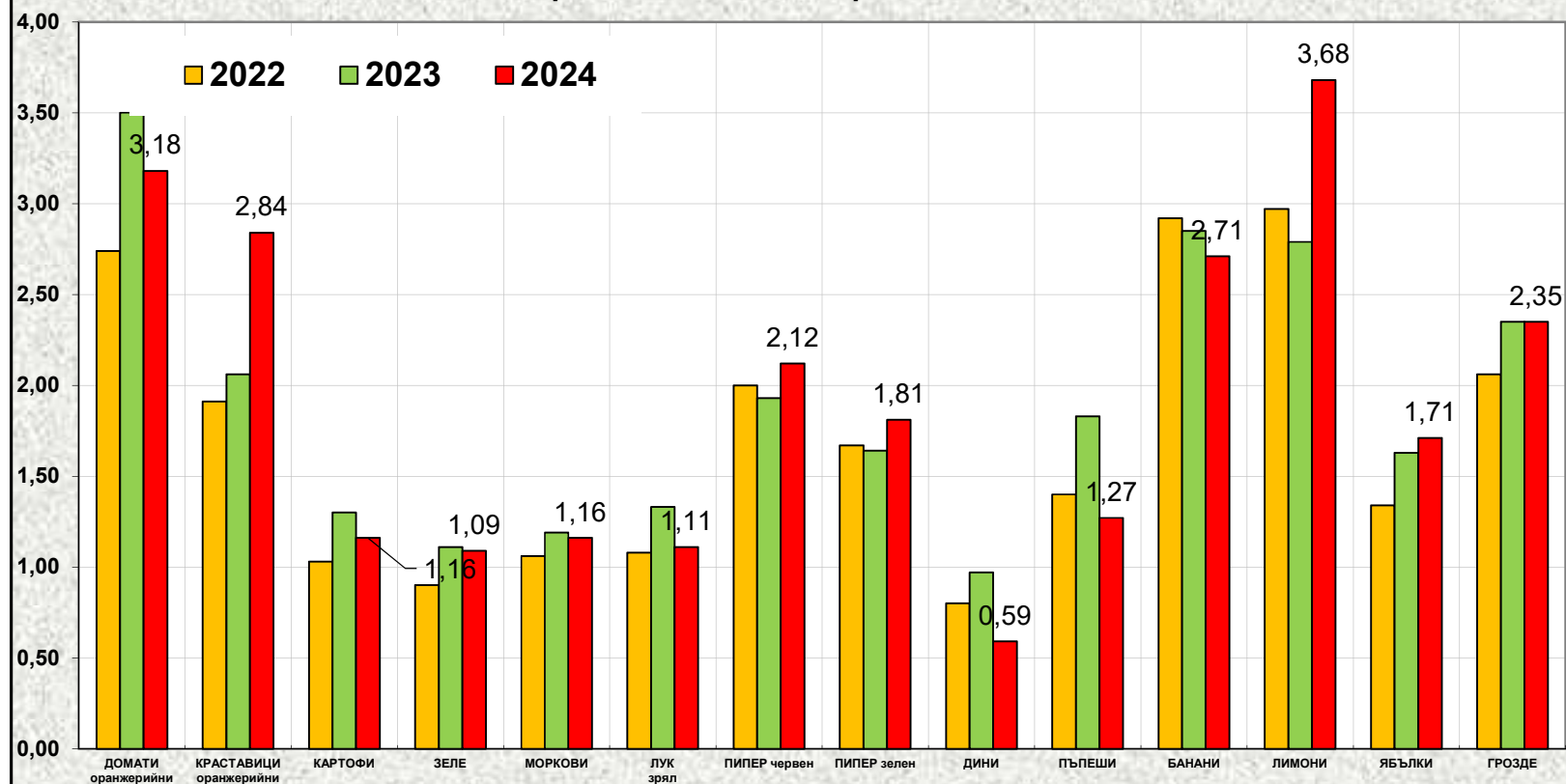


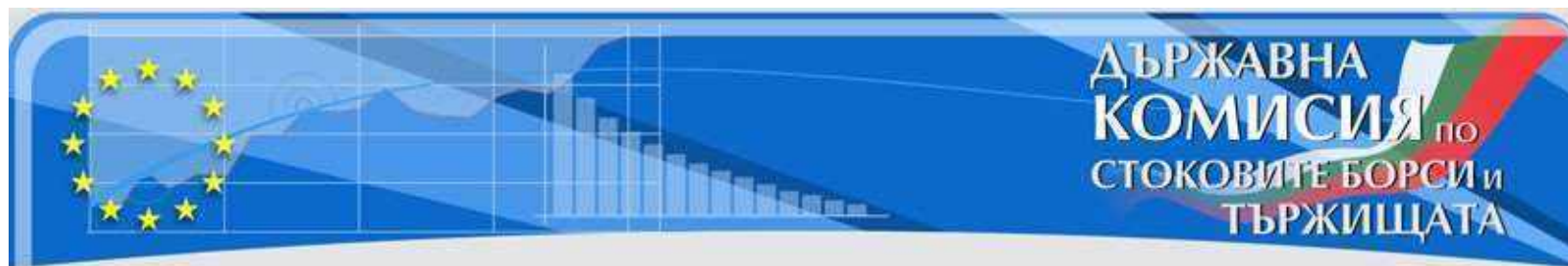


07-14.10	ДОМАТИ оранжерийни	КРАСТАВИЦИ оранжерийни	КАРТОФИ	ЗЕЛЕ	МОРКОВИ	ЛУК зрял	ПИПЕР червен	ПИПЕР зелен	ДИНИ	ПЪПЕШИ	БАНАНИ	ЛИМОНИ	ЯБЪЛКИ	ГРОЗДЕ	стойност на единица продукт
година															
2022	2,74	1,91	1,03	0,90	1,06	1,08	2,00	1,67	0,80	1,40	2,92	2,97	1,34	2,06	24
2023	3,50	2,06	1,30	1,11	1,19	1,33	1,93	1,64	0,97	1,83	2,85	2,79	1,63	2,35	26
2024	3,18	2,84	1,16	1,09	1,16	1,11	2,12	1,81	0,59	1,27	2,71	3,68	1,71	2,35	27
брой наблюдавани стоки	1	2	3	4	5	6	7	8	9	10	11	12	13	14	
Промяна 2024-2023г. в %	-9	38	-11	-2	-3	-17	10	10	-39	-31	-5	32	5	0	

Цена на едро на плодове и зеленчуци
за периода 07 - 14 октомври 2022/2024 г.

лева

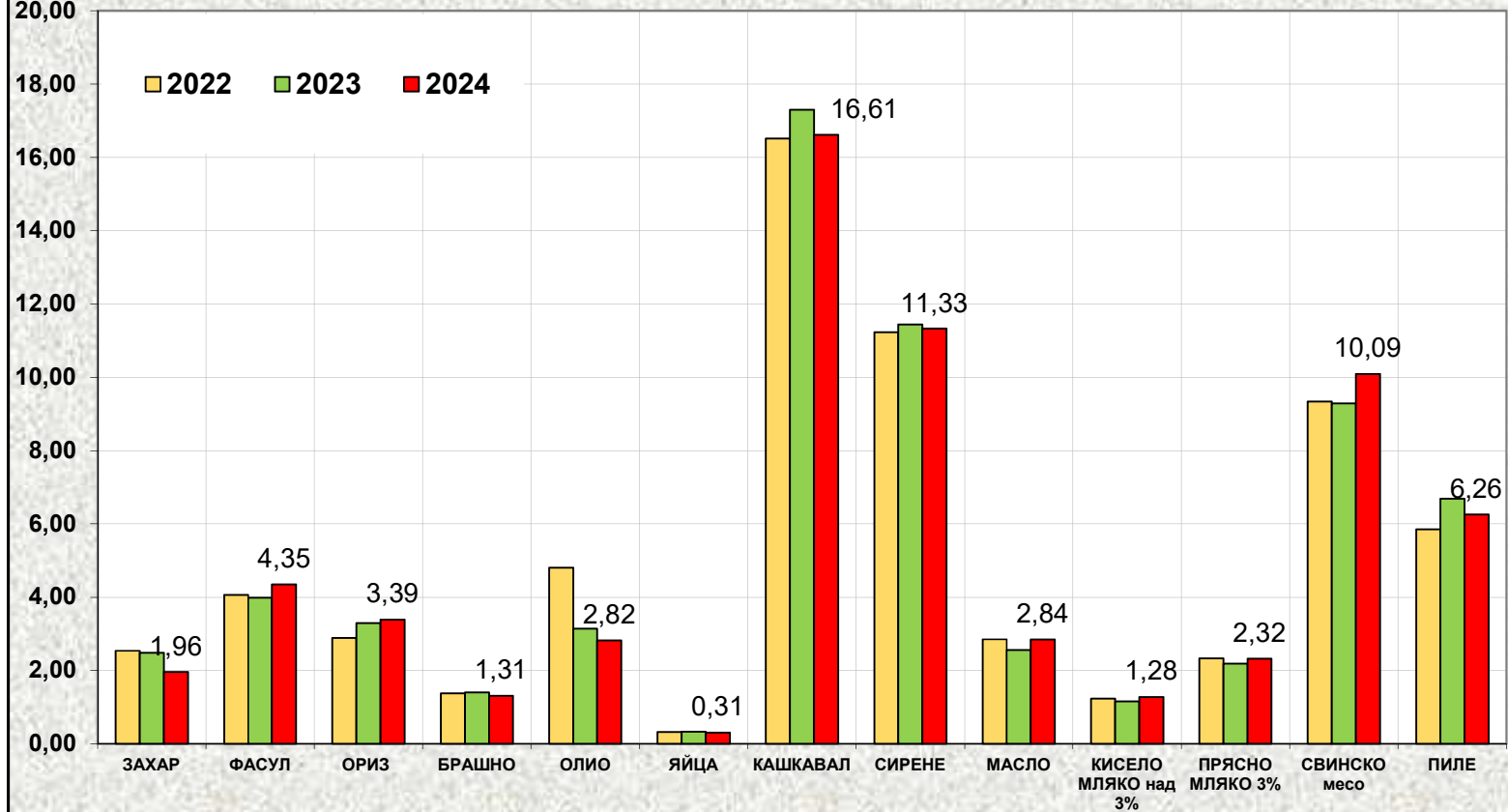


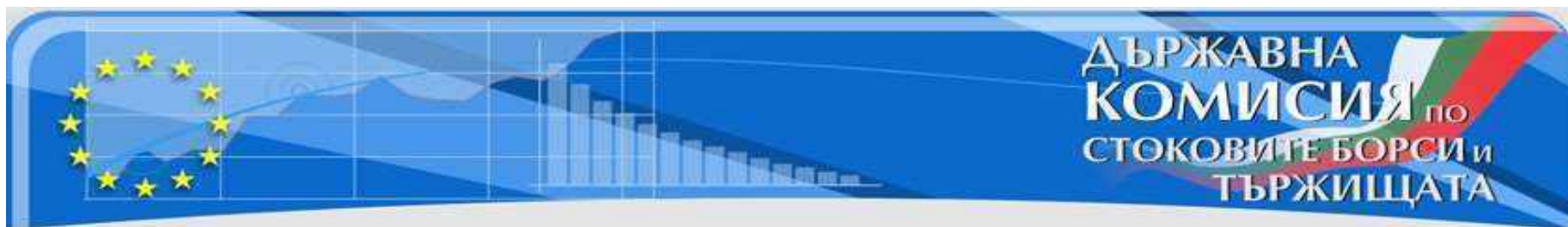


07-14.10	ЗАХАР	ФАСУЛ	ОРИЗ	БРАШНО	ОЛИО	ЯЙЦА	КАШКАВАЛ	СИРЕНЕ	МАСЛО	КИСЕЛО МЛЯКО над 3%	ПРЯСНО МЛЯКО 3%	СВИНСКО месо	ПИЛЕ	стойност на единица продукт
година														
2022	2,54	4,06	2,89	1,37	4,81	0,32	16,52	11,23	2,85	1,23	2,33	9,34	5,85	65
2023	2,48	3,99	3,29	1,40	3,14	0,33	17,30	11,44	2,56	1,16	2,18	9,29	6,68	65
2024	1,96	4,35	3,39	1,31	2,82	0,31	16,61	11,33	2,84	1,28	2,32	10,09	6,26	65
брой наблюдаван и стоки	1	2	3	4	5	6	7	8	9	10	11	12	13	
Промяна 2024 - 2023 г. в %	-21	9	3	-6	-10	-6	-4	-1	11	10	6	9	-6	

Цени на едро на основни хранителни стоки
за периода 07 - 14 октомври 2022/2024 г.

лева
20,00





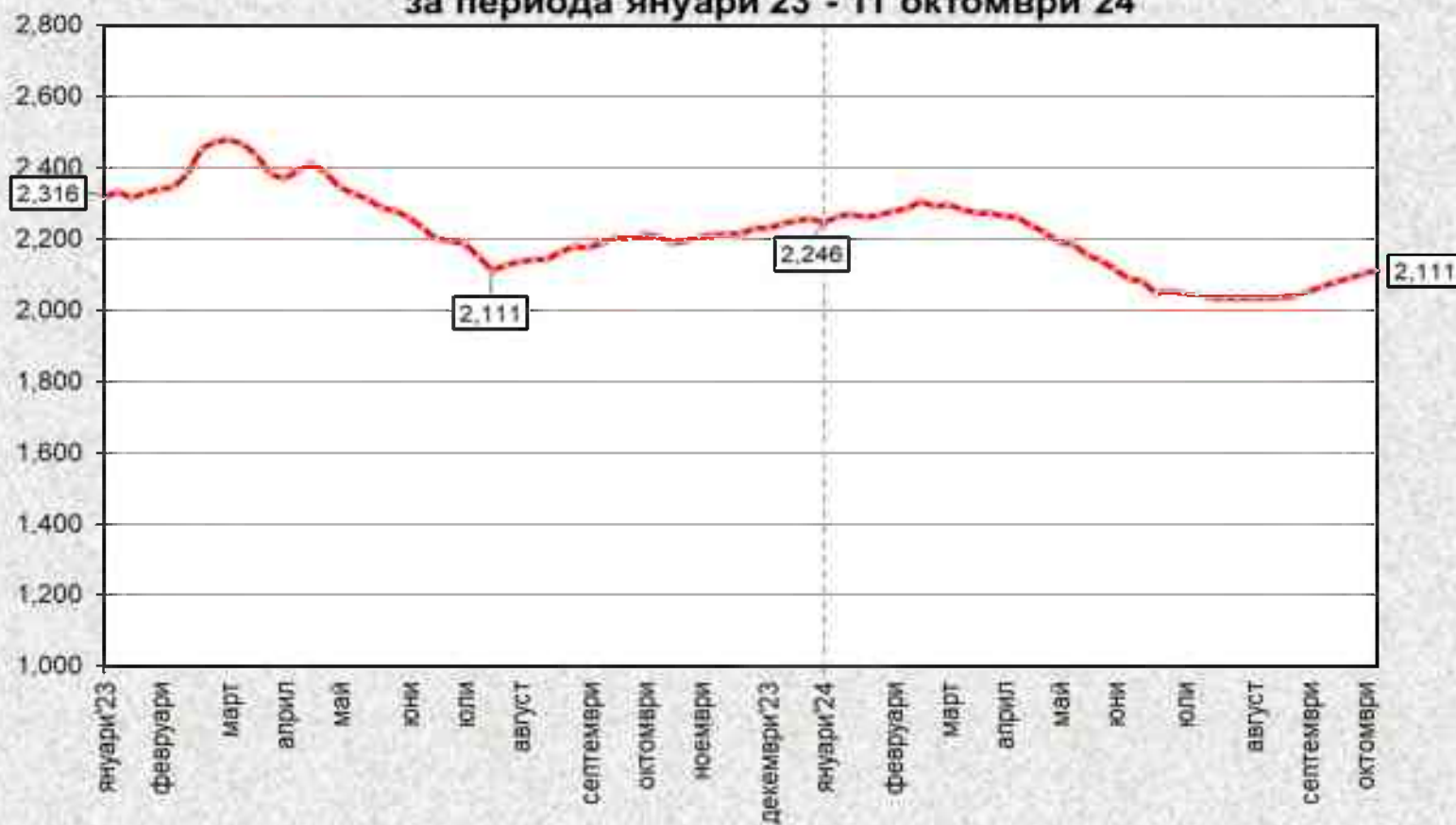
Стойност на потребителската кошница за единица продукт
на база на цените на 27 хранителни стоки

(от 30 септември 2024г. се променя съставът на потребителската кошница, като от групата на зеленчуците отпада наблюдението на домати от открити площи, а се добавят - домати оранжерийни; от плодовете отпада наблюдението на праскови, а се добавят ябълки)

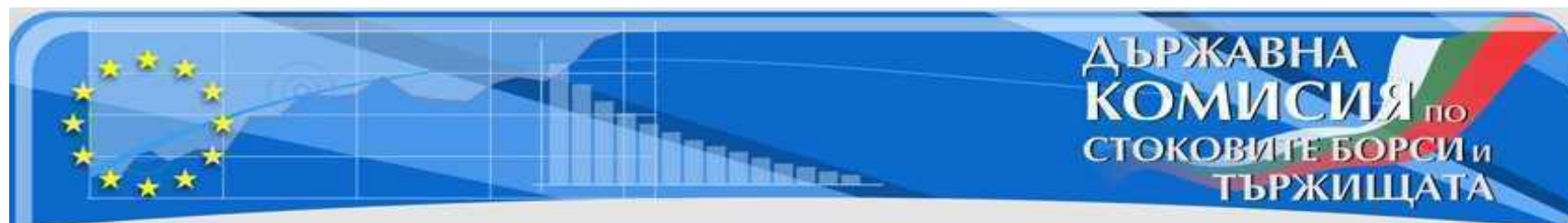
07-14.10	хранителни стоки	плодове и зеленчуци	общо
2022 г.	65	24	<u>89</u>
2023 г.	65	26	<u>91</u>
2024 г.	65	27	<u>92</u>

2005=1

Движение на Индекса на Тържищните Цени (ИТЦ) за периода януари'23 - 11 октомври 24



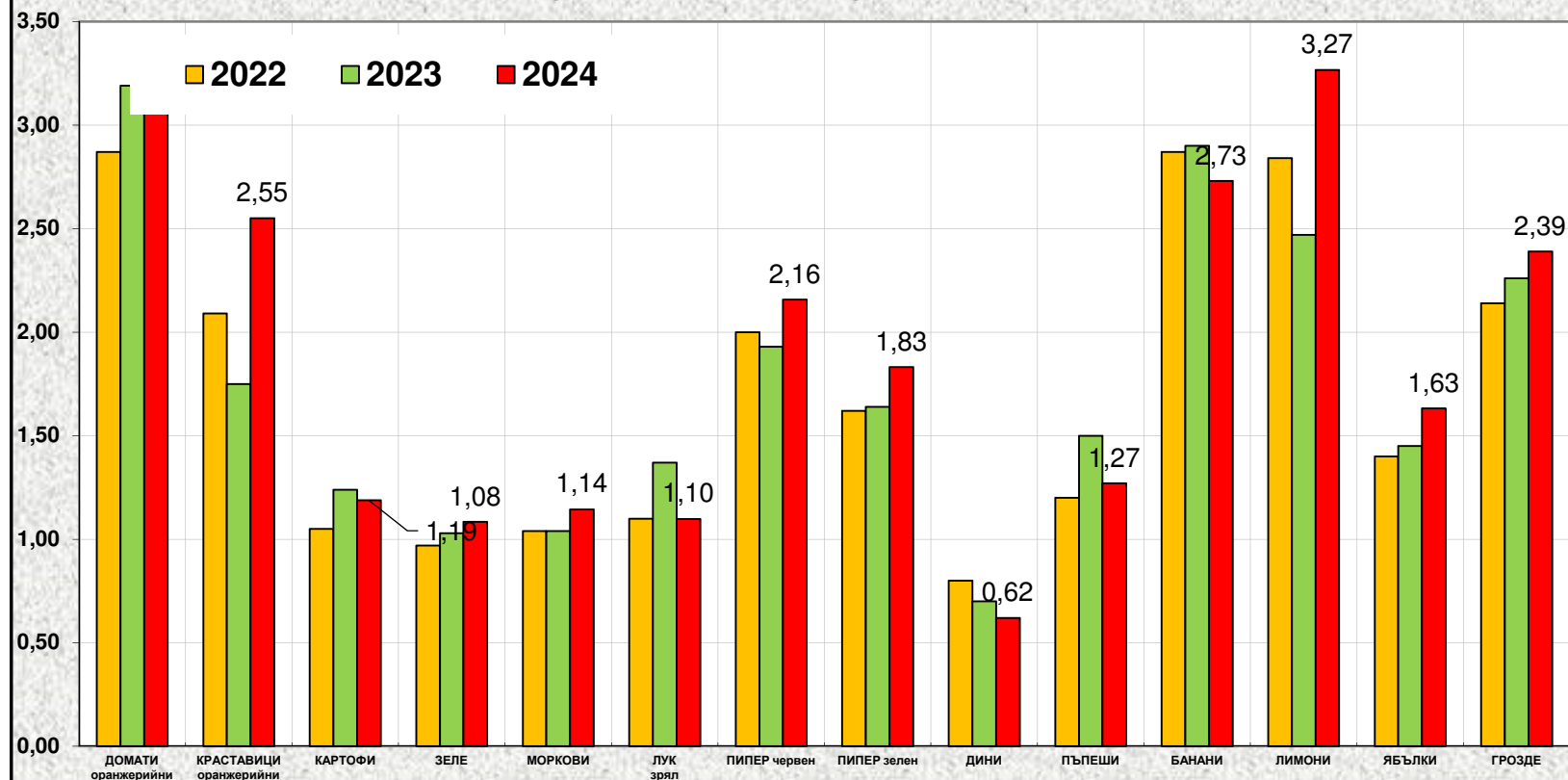


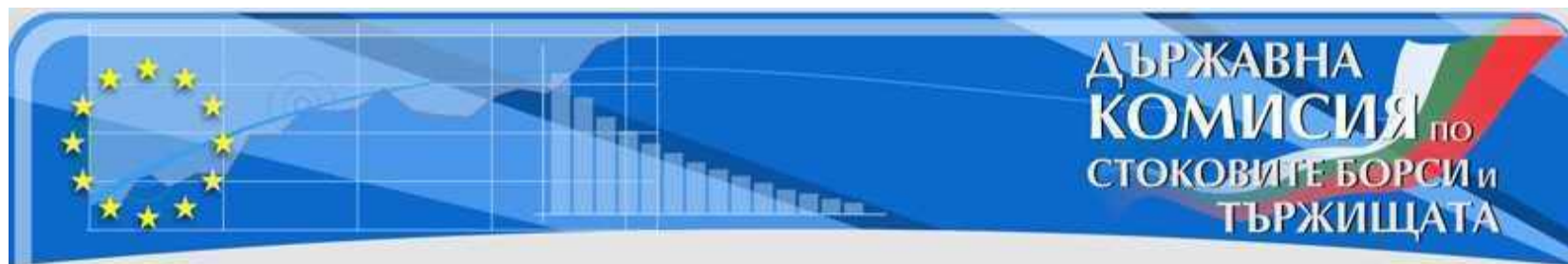


14 - 21.10	ДОМАТИ оранжерийни	КРАСТАВИЦИ оранжерийни	КАРТОФИ	ЗЕЛЕ	МОРКОВИ	ЛУК зрял	ПИПЕР червен	ПИПЕР зелен	ДИНИ	ПЪПЕШИ	БАНАНИ	ЛИМОНИ	ЯБЪЛКИ	ГРОЗДЕ	стойност на единица продукт
година															
2022	2,87	2,09	1,05	0,97	1,04	1,10	2,00	1,62	0,80	1,20	2,87	2,84	1,40	2,14	24
2023	3,19	1,75	1,24	1,03	1,04	1,37	1,93	1,64	0,70	1,50	2,90	2,47	1,45	2,26	24
2024	3,13	2,55	1,19	1,08	1,14	1,10	2,16	1,83	0,62	1,27	2,73	3,27	1,63	2,39	26
брой наблюдавани стоки	1	2	3	4	5	6	7	8	9	10	11	12	13	14	
Промяна 2024-2023г. в %	-2	46	-4	5	10	-20	12	12	-11	-15	-6	32	13	6	

Цена на едро на плодове и зеленчуци
за периода 14 - 21 октомври 2022/2024 г.

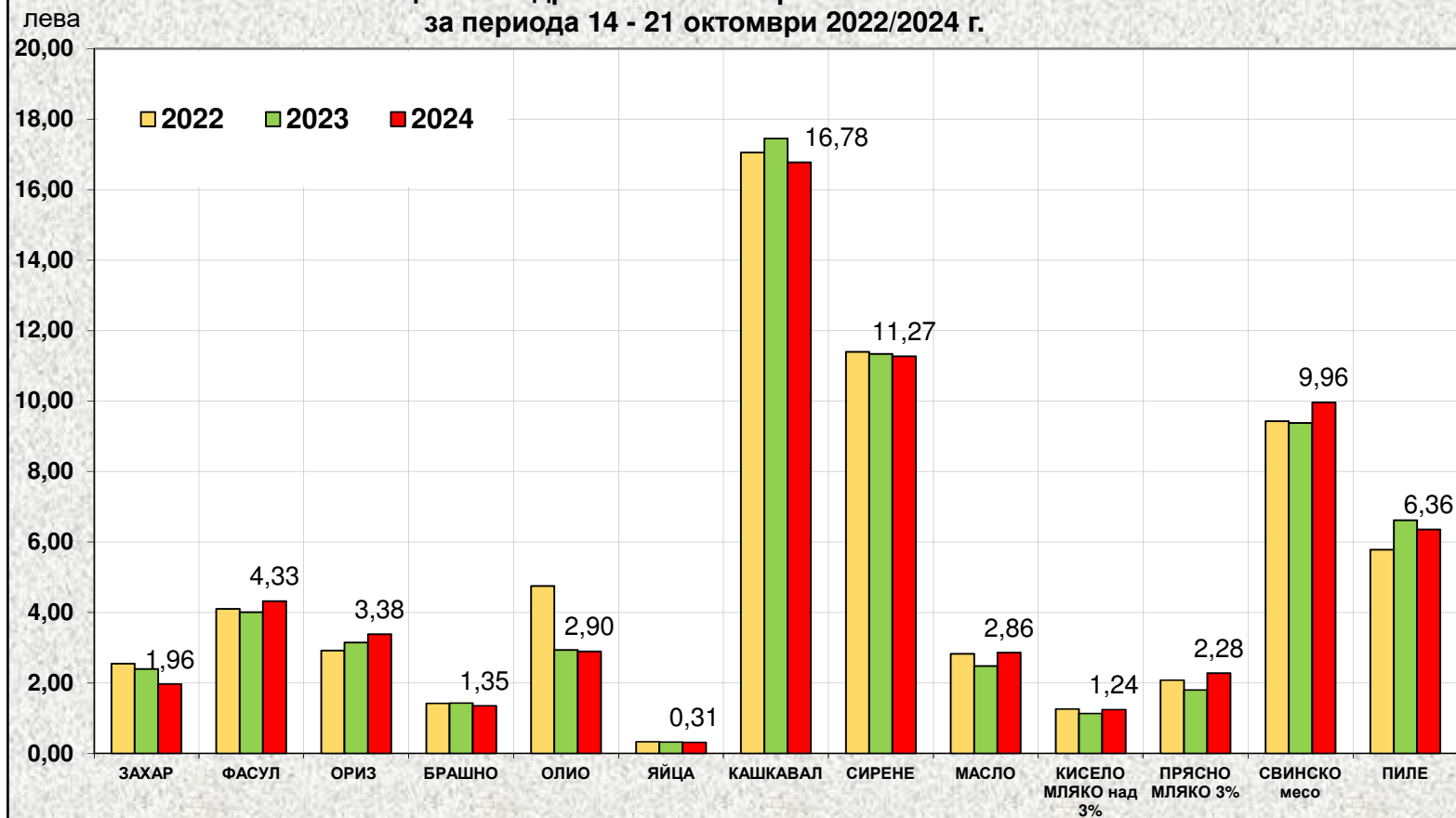
лева

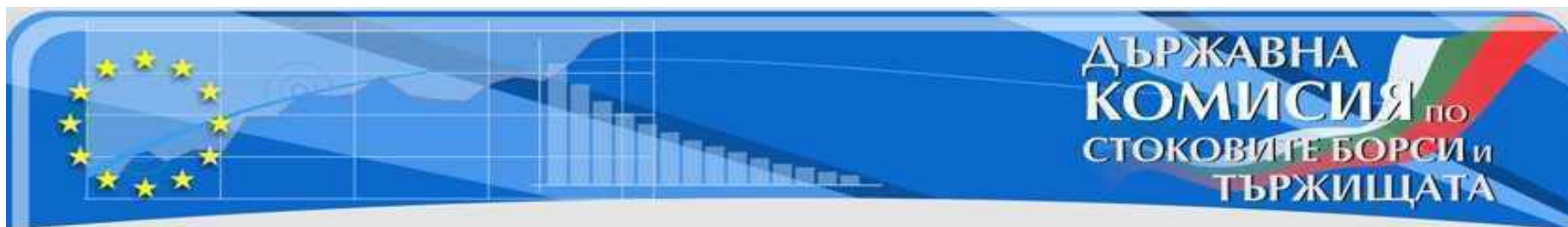




14 - 21.10	ЗАХАР	ФАСУЛ	ОРИЗ	БРАШНО	ОЛИО	ЯЙЦА	КАШКАВАЛ	СИРЕНЕ	МАСЛО	КИСЕЛО МЛЯКО над 3%	ПРЯСНО МЛЯКО 3%	СВИНСКО месо	ПИЛЕ	стойност на единица продукт
година														
2022	2,55	4,10	2,92	1,42	4,75	0,33	17,05	11,40	2,83	1,26	2,08	9,43	5,78	66
2023	2,40	4,01	3,15	1,43	2,94	0,32	17,45	11,34	2,48	1,13	1,80	9,38	6,62	64
2024	1,96	4,33	3,38	1,35	2,90	0,31	16,78	11,27	2,86	1,24	2,28	9,96	6,36	65
брой наблюдаван и стоки	1	2	3	4	5	6	7	8	9	10	11	12	13	
Промяна 2024 - 2023 г. в %	-18	8	7	-5	-1	-3	-4	-1	15	10	26	6	-4	

Цени на едро на основни хранителни стоки
за периода 14 - 21 октомври 2022/2024 г.

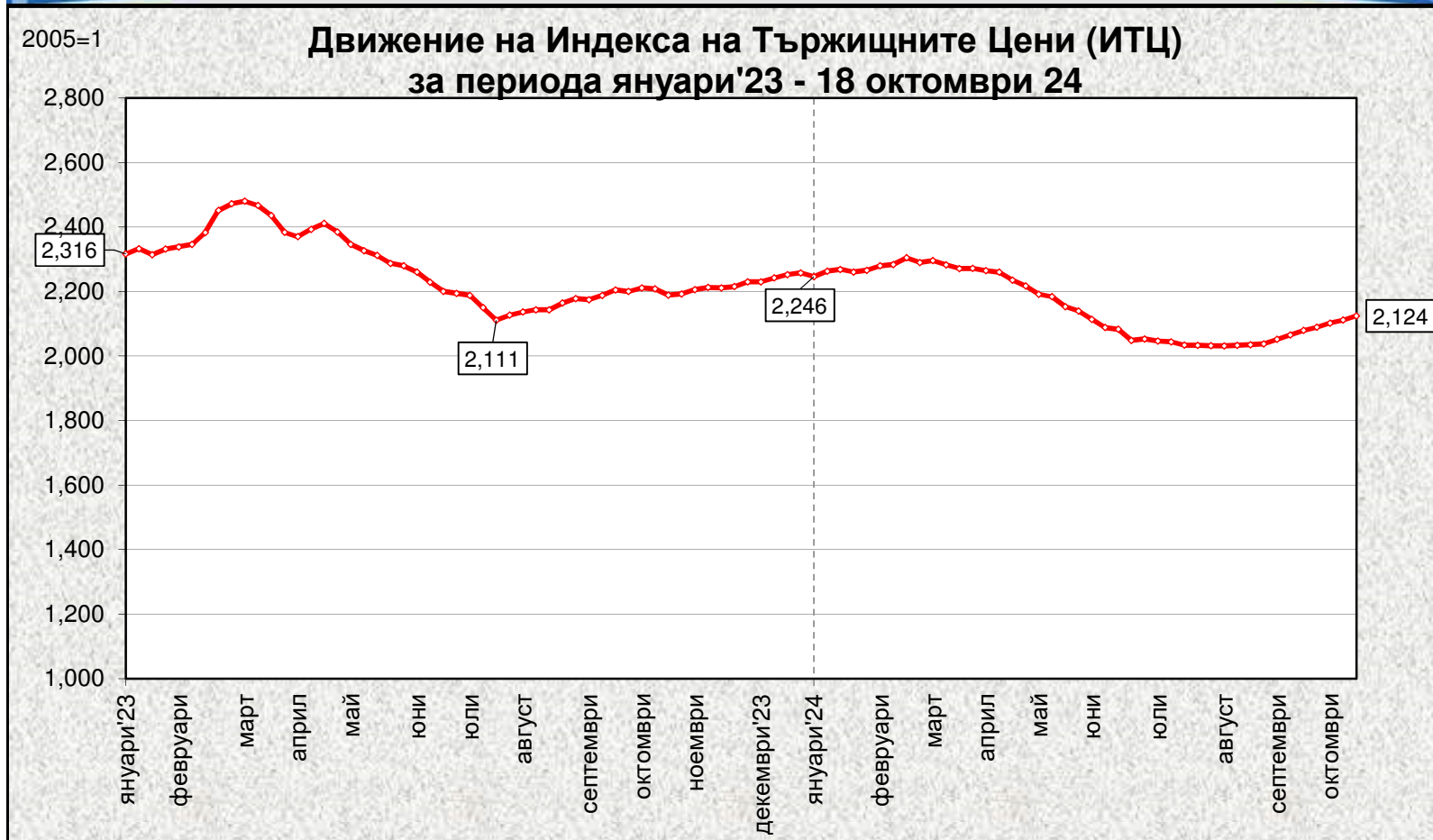




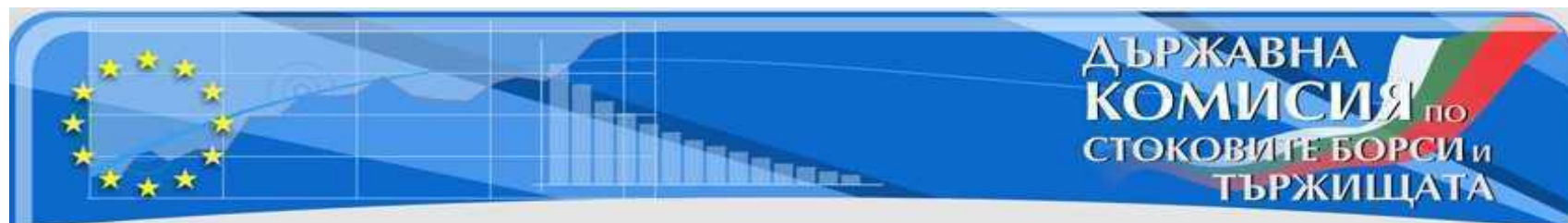
**Стойност на потребителската кошница за единица продукт
на база на цените на 27 хранителни стоки**

(от 30 септември 2024г. се променя съставът на потребителската кошница, като от групата на зеленчуците отпада наблюдението на домати от открити площи, а се добавят - домати оранжерийни; от плодовете отпада наблюдението на праскови, а се добавят ябълки)

14 - 21.10	хранителни стоки	плодове и зеленчуци	общо
2022 г.	66	24	<u>90</u>
2023 г.	64	24	<u>88</u>
2024 г.	65	26	<u>91</u>



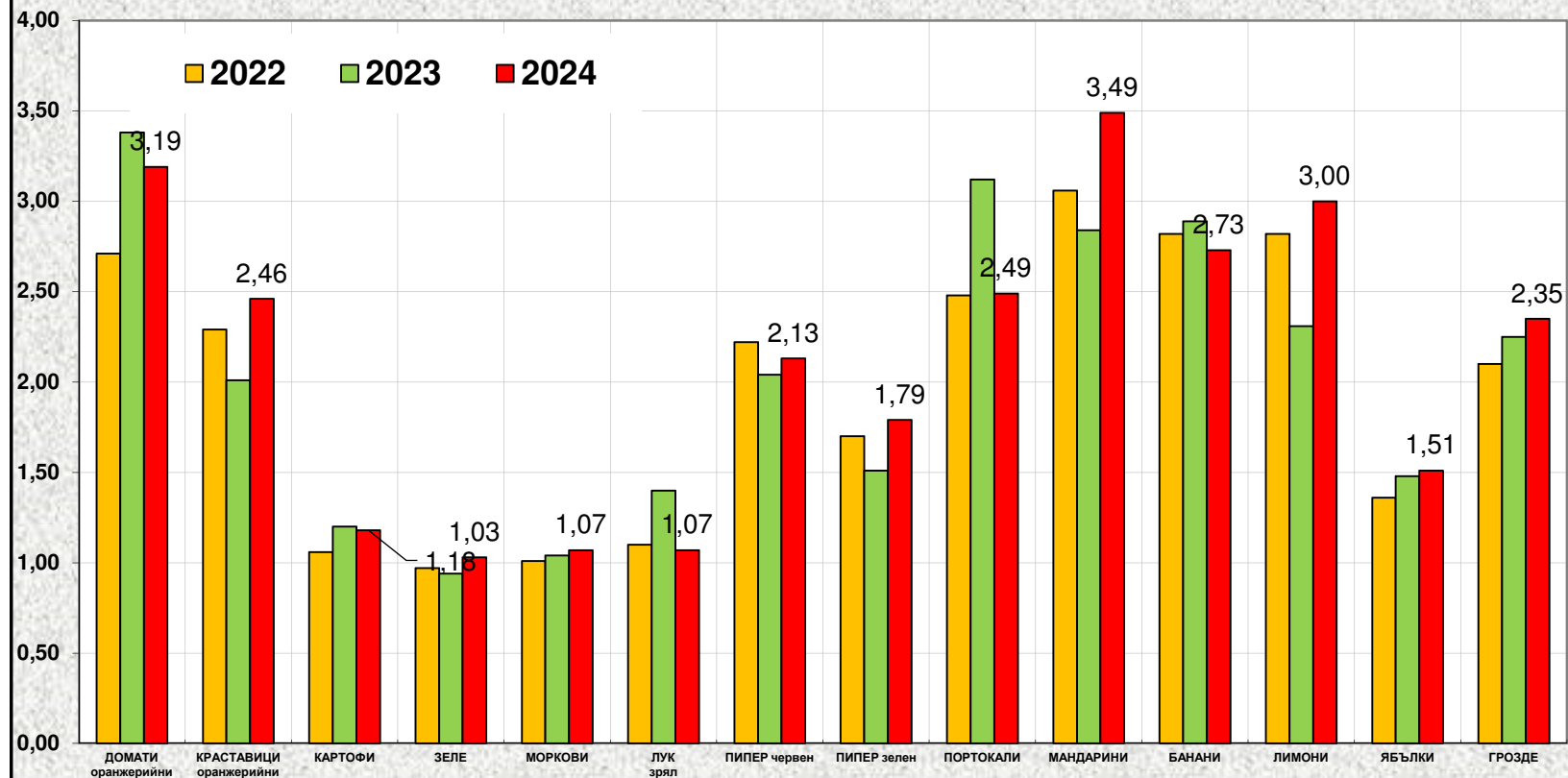


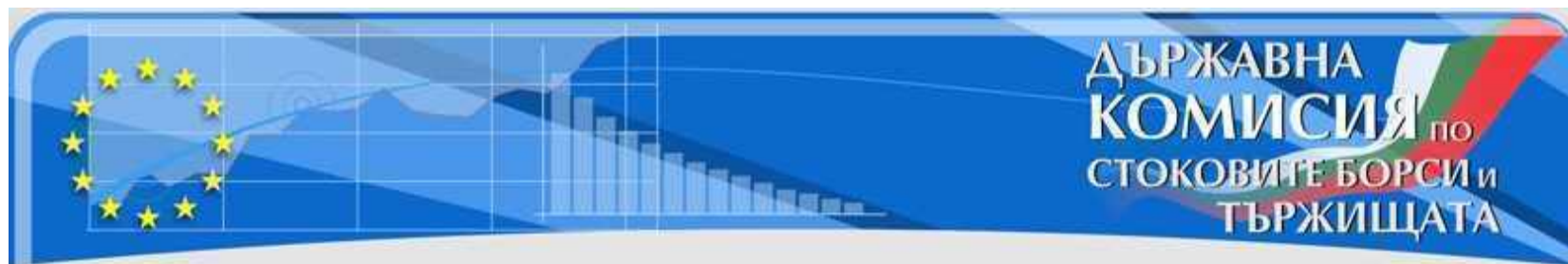


21 - 28.10	ДОМАТИ оранжерийни	КРАСТАВИЦИ оранжерийни	КАРТОФИ	ЗЕЛЕ	МОРКОВИ	ЛУК зрял	ПИПЕР червен	ПИПЕР зелен	ПОРТОКА ЛИ	МАНДАРИН И	БАНАНИ	ЛИМОНИ	ЯБЪЛКИ	ГРОЗДЕ	стойност на единица продукт
година															
2022	2,71	2,29	1,06	0,97	1,01	1,10	2,22	1,70	2,48	3,06	2,82	2,82	1,36	2,10	28
2023	3,38	2,01	1,20	0,94	1,04	1,40	2,04	1,51	3,12	2,84	2,89	2,31	1,48	2,25	28
2024	3,19	2,46	1,18	1,03	1,07	1,07	2,13	1,79	2,49	3,49	2,73	3,00	1,51	2,35	29
брой наблюдавани стоки	1	2	3	4	5	6	7	8	9	10	11	12	13	14	
Промяна 2024-2023г. в %	-6	22	-2	10	3	-24	4	19	-20	23	-6	30	2	4	

Цена на едро на плодове и зеленчуци
за периода 21 - 28 октомври 2022/2024 г.

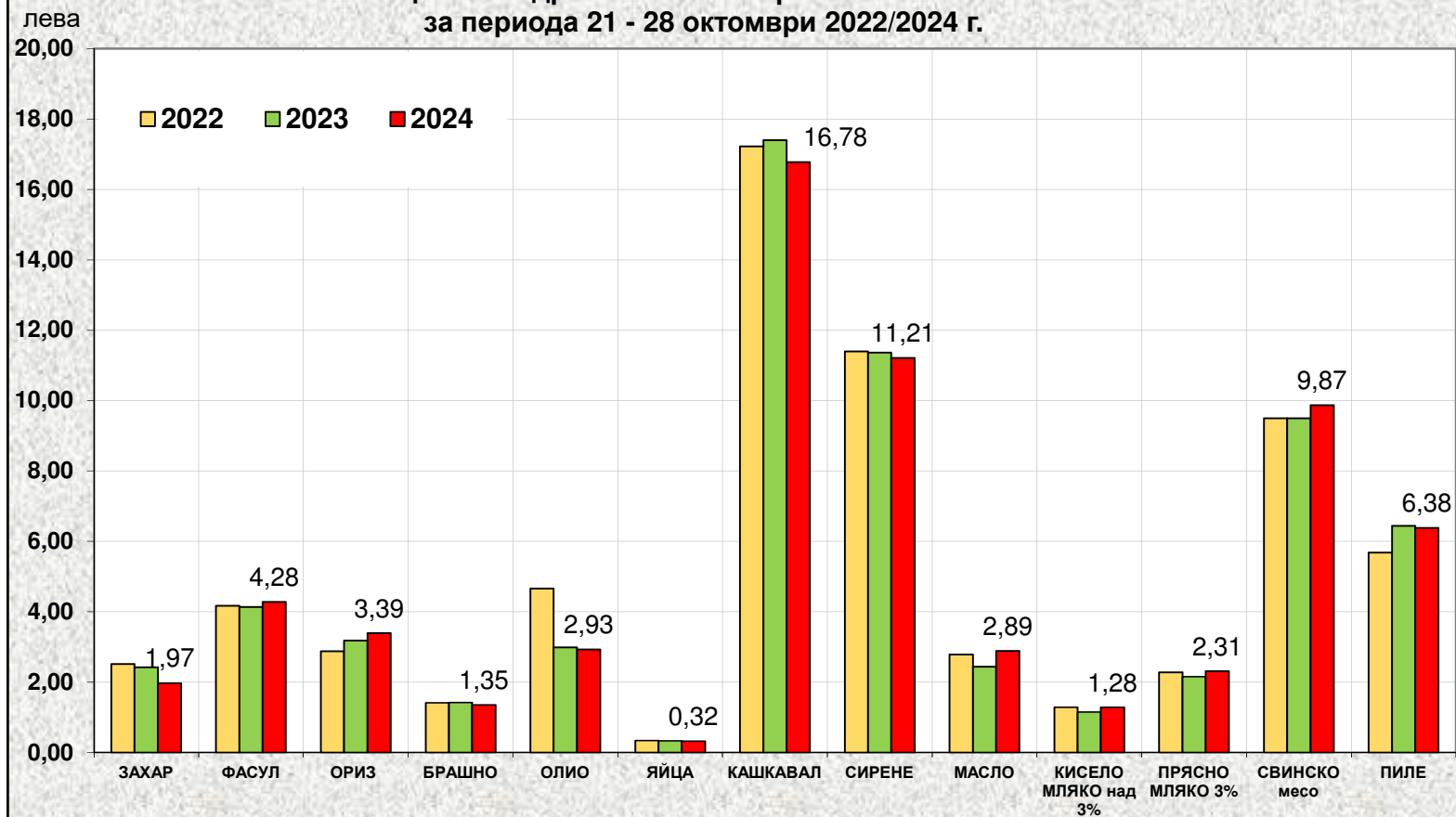
лева

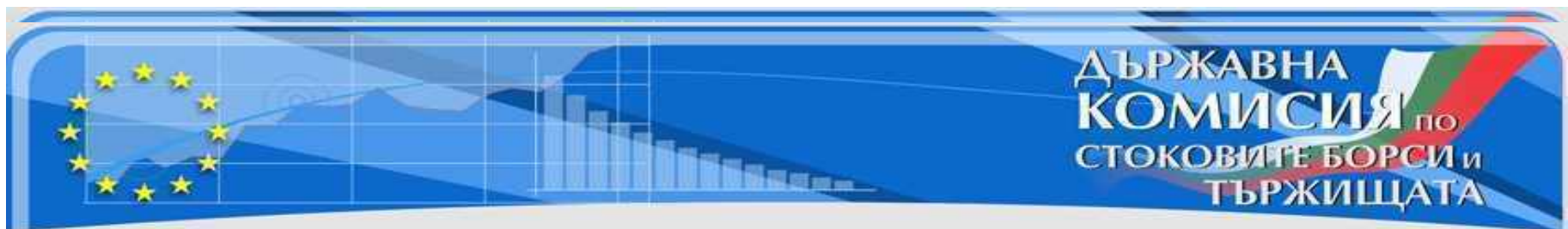




21 - 28.10	ЗАХАР	ФАСУЛ	ОРИЗ	БРАШНО	ОЛИО	ЯЙЦА	КАШКАВАЛ	СИРЕНЕ	МАСЛО	КИСЕЛО МЛЯКО над 3%	ПРЯСНО МЛЯКО 3%	СВИНСКО месо	ПИЛЕ	стойност на единица продукт
година														
2022	2,52	4,17	2,88	1,41	4,66	0,34	17,22	11,40	2,79	1,28	2,28	9,50	5,68	66
2023	2,42	4,14	3,18	1,42	2,99	0,33	17,40	11,36	2,44	1,15	2,15	9,50	6,44	65
2024	1,97	4,28	3,39	1,35	2,93	0,32	16,78	11,21	2,89	1,28	2,31	9,87	6,38	65
брой наблюдаван и стоки	1	2	3	4	5	6	7	8	9	10	11	12	13	
Промяна 2024 - 2023 г. в %	-19	3	7	-5	-2	-3	-4	-1	18	11	7	4	-1	

Цени на едро на основни хранителни стоки
за периода 21 - 28 октомври 2022/2024 г.

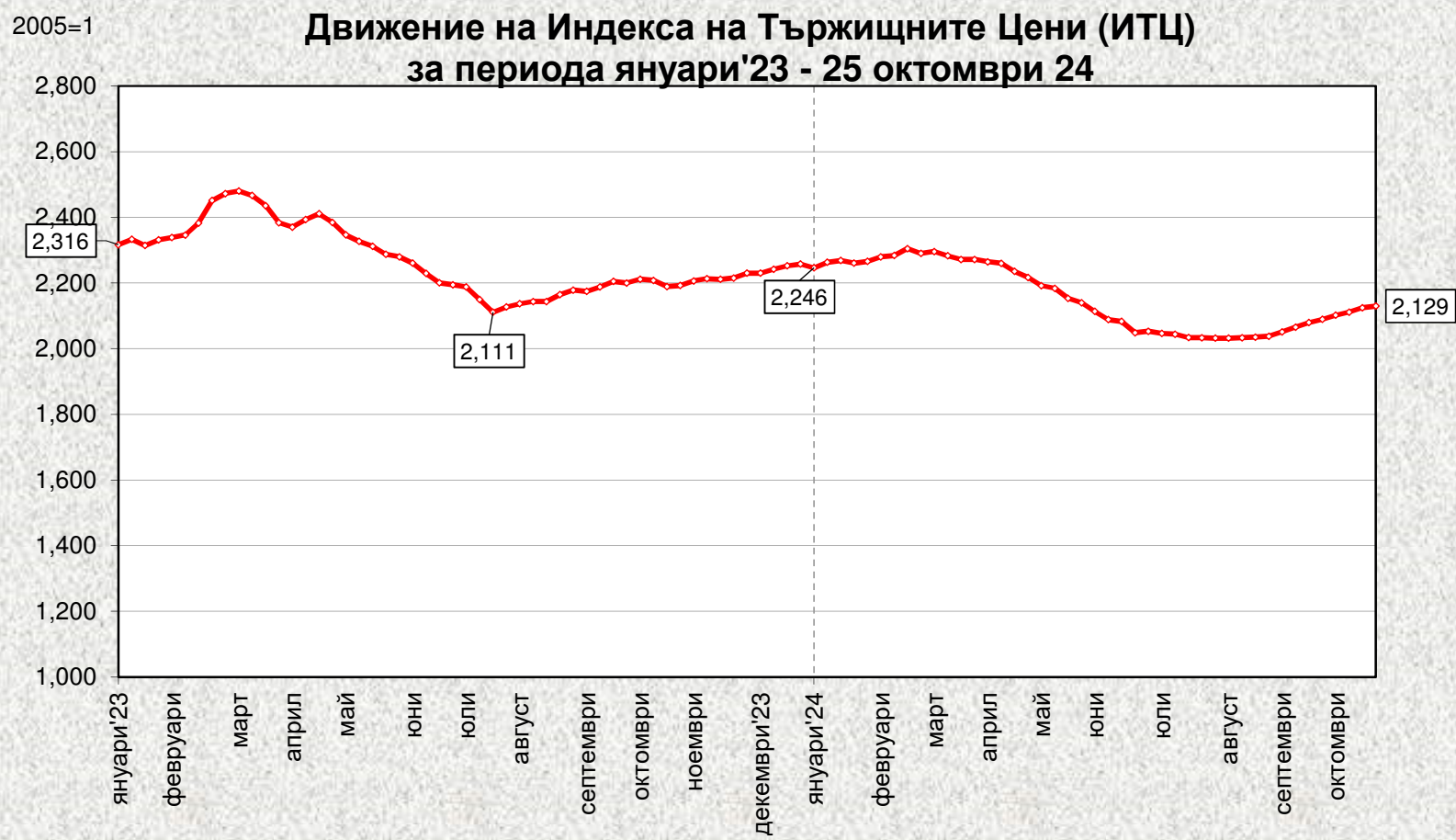


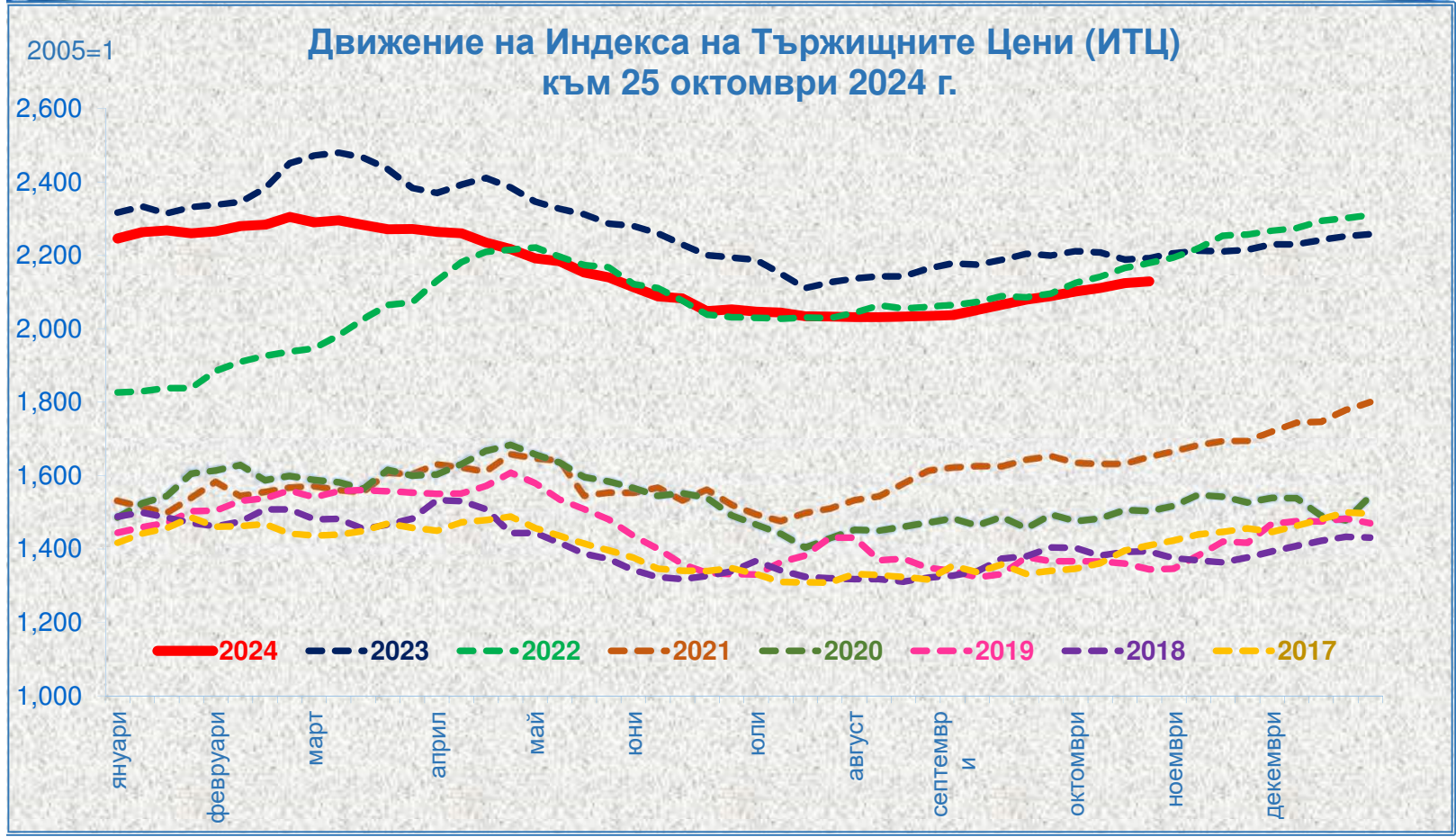


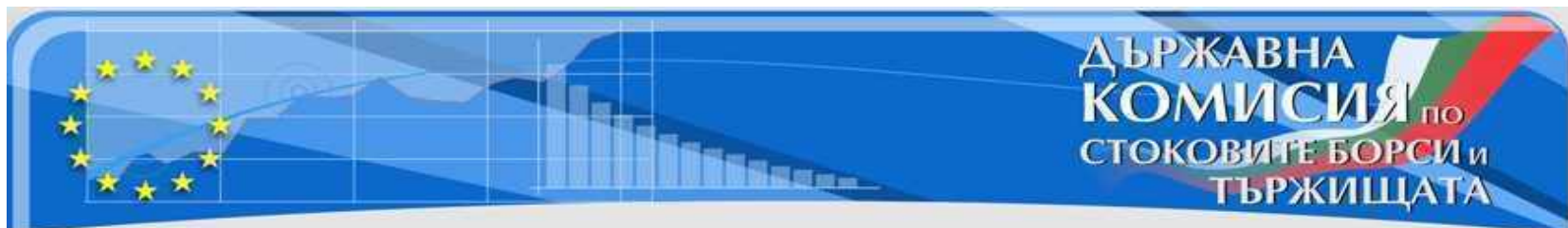
Стойност на потребителската кошница за единица продукт
на база на цените на 27 хранителни стоки

(от 21 октомври 2024г. се променя съставът на потребителската кошница, като от групата на плодовете отпада наблюдението на дини и пъпеши , а се добавят - портокали и мандарини)

21 - 28.10	хранителни стоки	плодове и зеленчуци	общо
2022 г.	66	28	<u>94</u>
2023 г.	65	28	<u>93</u>
2024 г.	65	29	<u>94</u>



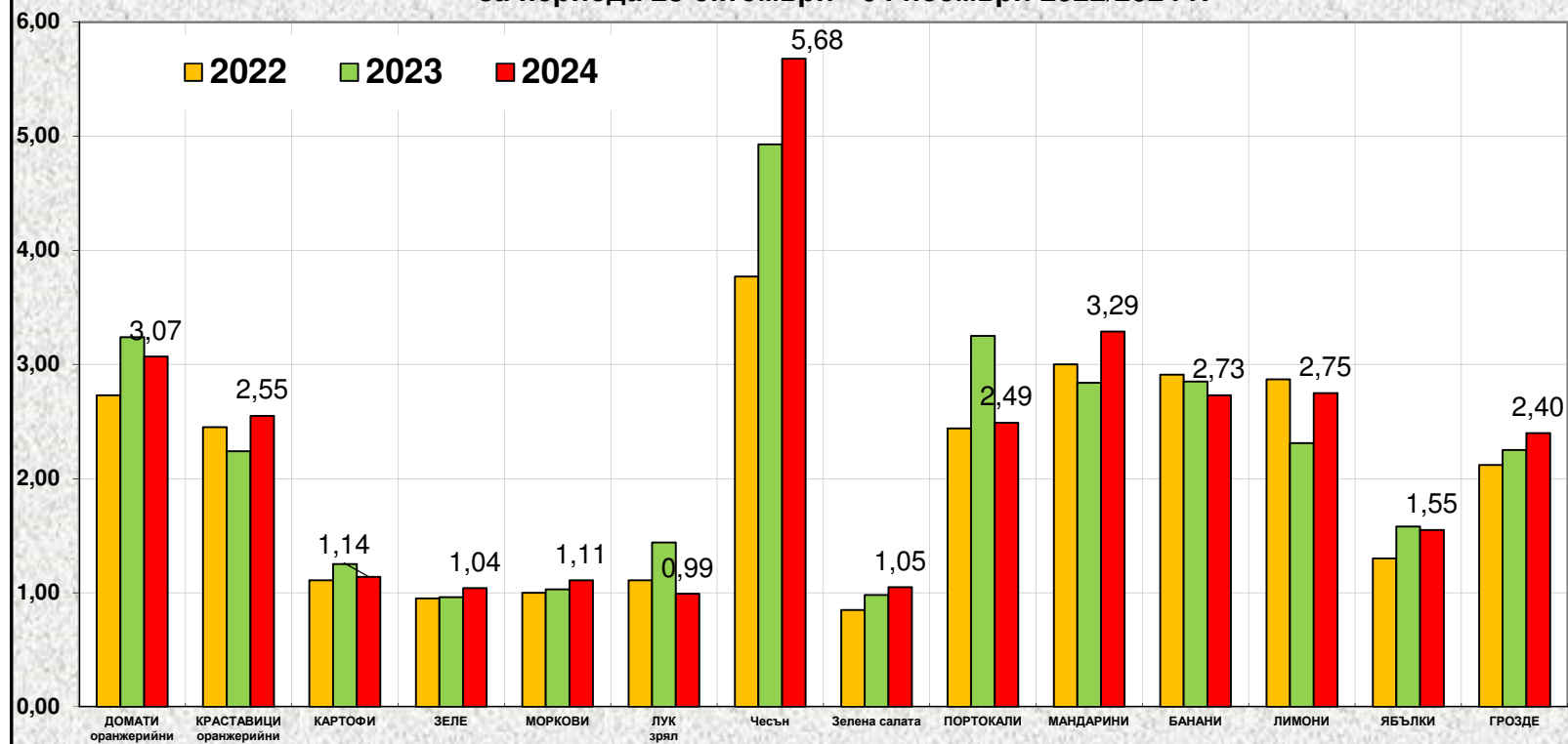


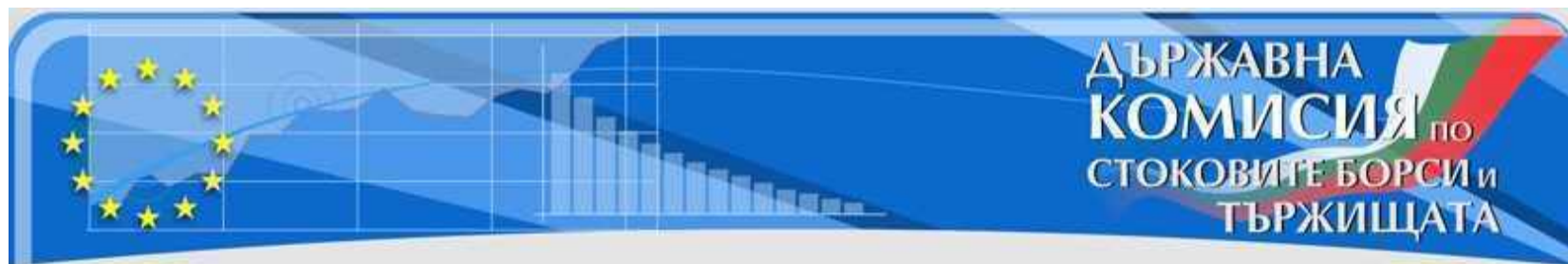


28.10 - 04.11	ДОМАТИ оранжерийни	КРАСТАВИЦИ оранжерийни	КАРТОФИ	ЗЕЛЕ	МОРКОВИ	ЛУК зрял	Чесън	Зелена салата	ПОРТОКА ЛИ	МАНДАРИН И	БАНАНИ	ЛИМОНИ	ЯБЪЛКИ	ГРОЗДЕ	стойност на единица продукт
година															
2022	2,73	2,45	1,11	0,95	1,00	1,11	3,77	0,85	2,44	3,00	2,91	2,87	1,30	2,12	29
2023	3,24	2,24	1,25	0,96	1,03	1,44	4,93	0,98	3,25	2,84	2,85	2,31	1,58	2,25	31
2024	3,07	2,55	1,14	1,04	1,11	0,99	5,68	1,05	2,49	3,29	2,73	2,75	1,55	2,40	32
брой наблюдавани стоки	1	2	3	4	5	6	7	8	9	10	11	12	13	14	
Промяна 2024-2023г. в %	-5	14	-9	8	8	-31	15	7	-23	16	-4	19	-2	7	

Цена на едро на плодове и зеленчуци
за периода 28 октомври - 04 ноември 2022/2024 г.

лева

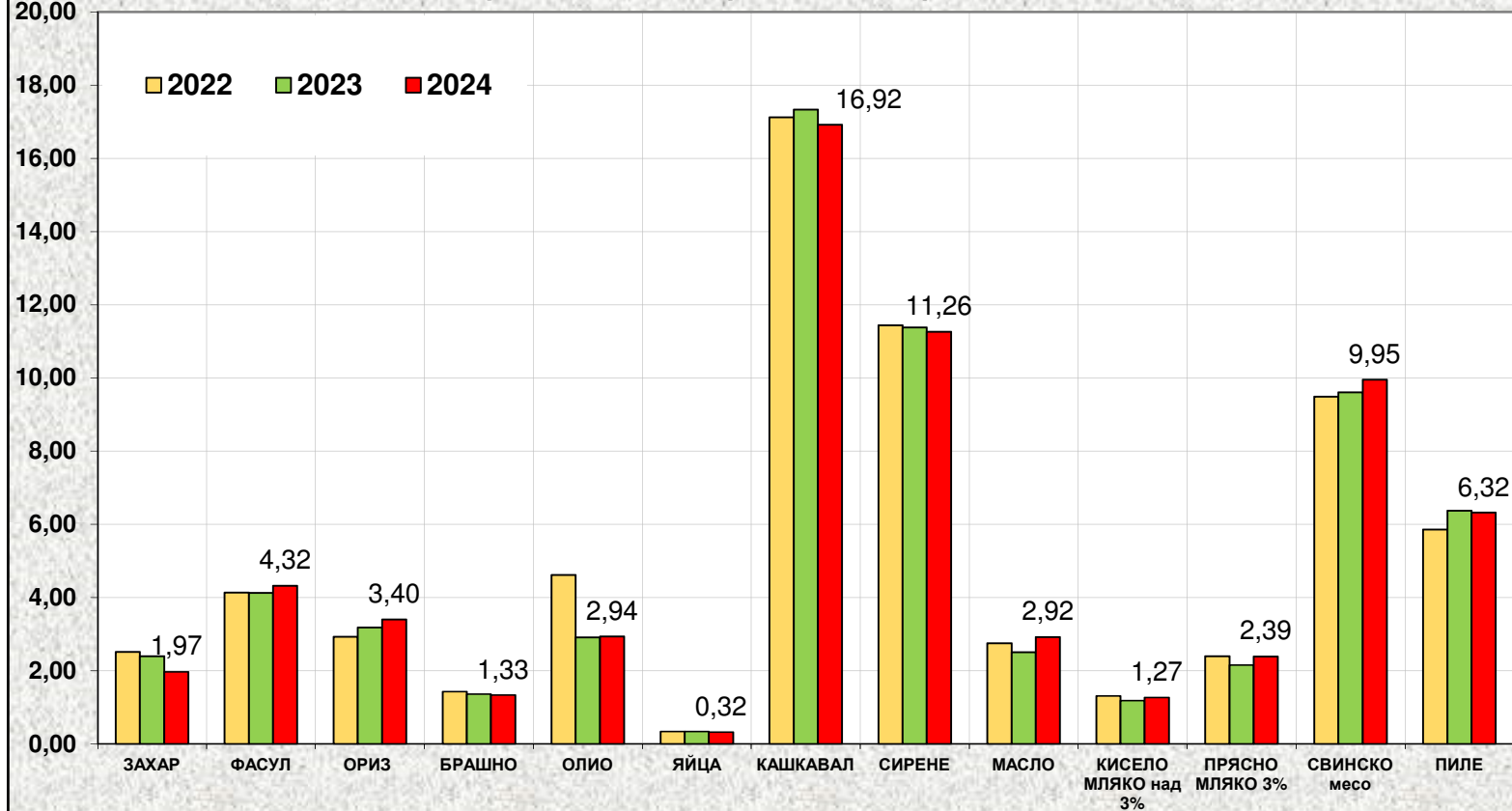


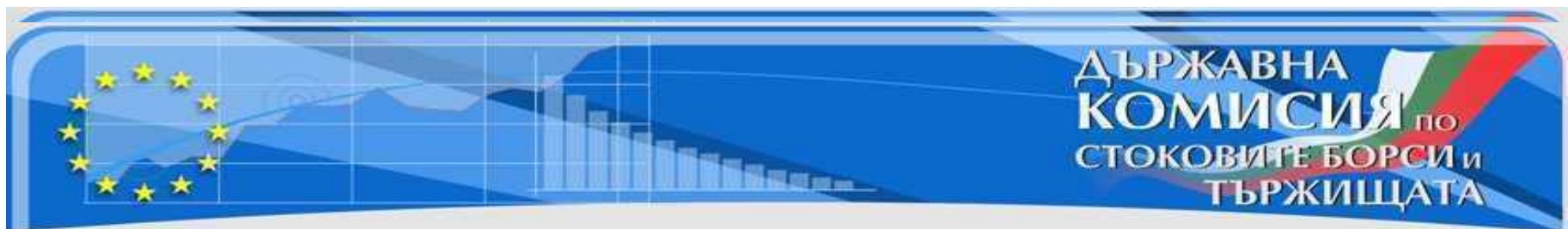


28.10 - 04.11	ЗАХАР	ФАСУЛ	ОРИЗ	БРАШНО	ОЛИО	ЯЙЦА	КАШКАВАЛ	СИРЕНЕ	МАСЛО	КИСЕЛО МЛЯКО над 3%	ПРЯСНО МЛЯКО 3%	СВИНСКО месо	ПИЛЕ	стойност на единица продукт
година														
2022	2,52	4,14	2,93	1,43	4,62	0,34	17,12	11,44	2,75	1,31	2,40	9,49	5,86	66
2023	2,40	4,13	3,18	1,36	2,91	0,34	17,33	11,38	2,51	1,18	2,15	9,61	6,37	65
2024	1,97	4,32	3,40	1,33	2,94	0,32	16,92	11,26	2,92	1,27	2,39	9,95	6,32	65
брой наблюдаван и стоки	1	2	3	4	5	6	7	8	9	10	11	12	13	
Промяна 2024 - 2023 г. в %	-18	5	7	-2	1	-6	-2	-1	16	8	11	4	-1	

Цени на едро на основни хранителни стоки
за периода 28 октомври - 04 ноември 2022/2024 г.

лева
20,00





Стойност на потребителската кошница за единица продукт
на база на цените на 27 хранителни стоки

(от 04 ноември 2024г. се променя съставът на потребителската кошница, като от групата на зеленчуците отпада наблюдението на червения и зеления пипер , а се добавят - чесъна и зелена салата)

28.10-04.11	хранителни стоки	плодове и зеленчуци	общо
2022 г.	66	29	<u>95</u>
2023 г.	65	31	<u>96</u>
2024 г.	65	32	<u>97</u>

